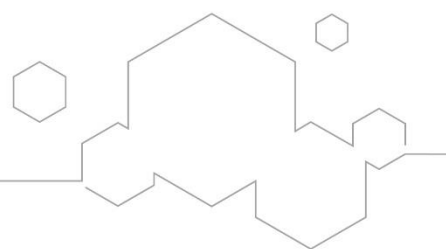


## **G-Standaard Invoerloket**

Addendum Handleiding versie 3.2

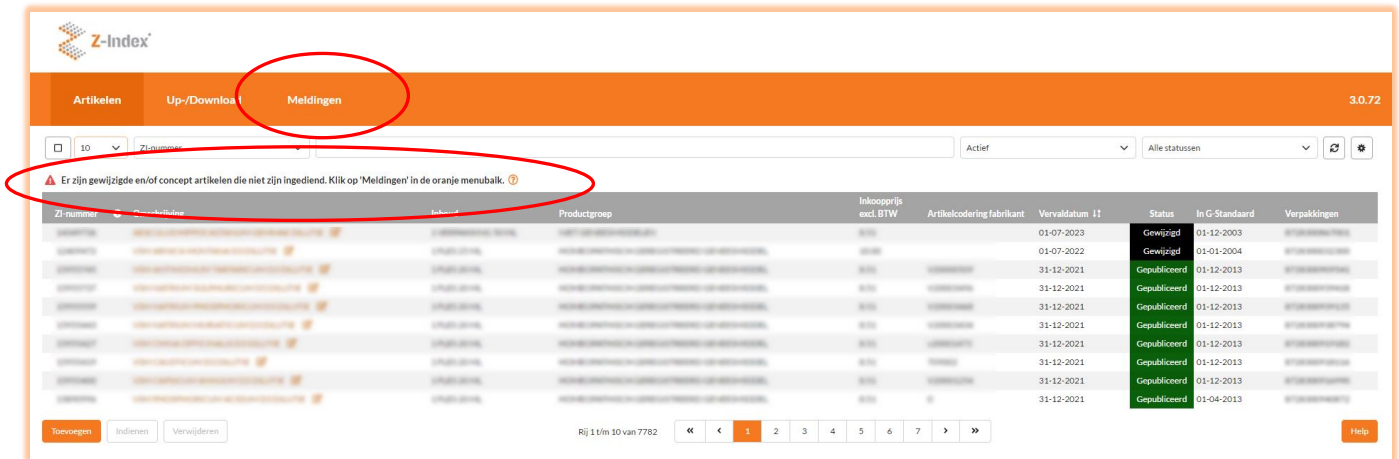


<b>1</b>	<b>Inleiding</b>	<b>3</b>
<b>2</b>	<b>Melding niet ingediende wijzigingen en tabblad 'Meldingen'</b>	<b>4</b>
<b>3</b>	<b>Historie bij artikelen en verpakkingen</b>	<b>6</b>
<b>4</b>	<b>Overige verbeteringen</b>	<b>8</b>
4.1	Hergebruik artikelen met status 'Concept'	8
4.2	'Einddatum verpakking' volgt datum 'Vervallen met ingang van'	8
4.3	Tonen van niet-ingediende artikelen met een verlopen datum 'Vervallen met ingang van'	8

## **1 Inleiding**

In deze Addendum handleiding G-Standaard Invoerloket versie 3.2 wordt functionaliteit beschreven die nog niet in de handleiding is opgenomen. Totdat de handleiding is bijgewerkt kunt u deze addendum raadplegen voor een beschrijving van de nieuw toegevoegde functionaliteit.

## 2 Melding niet ingediende wijzigingen en tabblad 'Meldingen'



Als er in uw artikeloverzicht artikelen met de status 'Concept' of 'Gewijzigd' zijn dan verschijnt boven het artikeloverzicht de melding:

**⚠** Er zijn gewijzigde en/of concept artikelen die niet zijn ingediend. Klik op 'Meldingen' in de oranje menubalk. **?**

Door op het oranje vraagteken achter deze melding te klikken verschijnt een venster met de volgende uitleg:

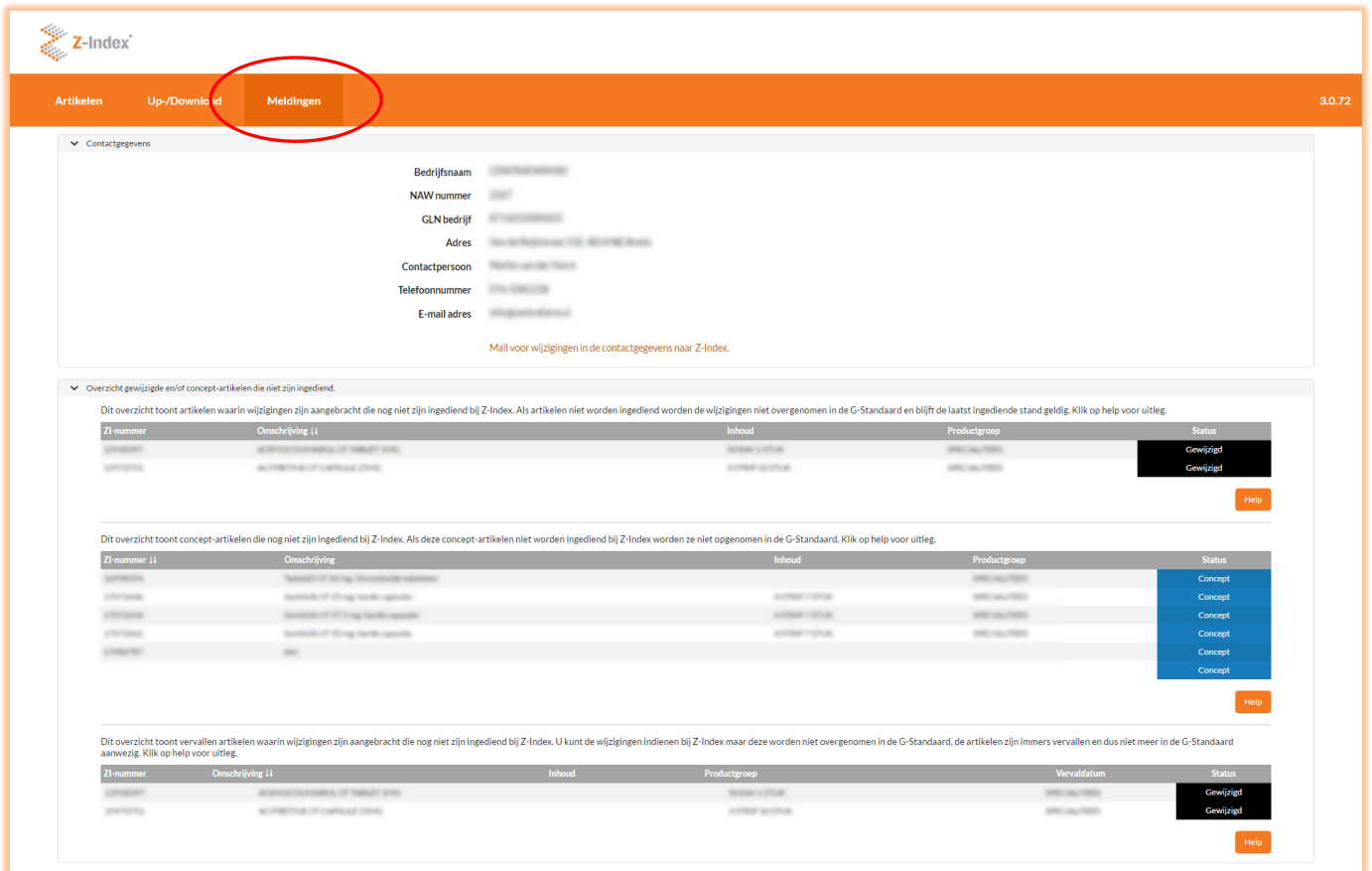
**Help**

 **Artikelen indienen**

Er zijn concept-artikelen of gewijzigde artikelen die u nog niet heeft ingediend bij Z-Index. Als deze concept-artikelen niet worden ingediend bij Z-Index worden ze niet opgenomen in de G-Standaard. Als gewijzigde artikelen niet worden ingediend worden de wijzigingen niet overgenomen in de G-Standaard en blijft de laatst ingediende stand geldig.

Het tabblad "Meldingen" toont naast uw contactgegevens in afzonderlijke tabellen welke artikelen met welke status nog ingediend moeten worden bij Z-Index. Klik in de oranje menubalk op "Meldingen" om deze tabellen te bekijken.

**Sluiten**



The screenshot shows the 'Meldingen' (Reports) tab in the Z-Index interface. It is divided into three main sections:

- Contactgegevens:** A form containing fields for 'Bedrijfsnaam', 'NAW nummer', 'GLN bedrijf', 'Adres', 'Contactpersoon', 'Telefoonnummer', and 'E-mail adres'. Below the form is a red button labeled 'Mail voor wijzigingen in de contactgegevens naar Z-Index'.
- Overzicht gewijzigde en/of concept-artikelen die niet zijn ingediend:** This section contains two tables. The first table lists articles with status 'Gewijzigd' (Revised). The second table lists articles with status 'Concept' (Concept).
- Overzicht vervallen artikelen waarin wijzigingen zijn aangebracht die nog niet zijn ingediend bij Z-Index:** A table listing expired articles with status 'Gewijzigd' (Revised).

Each table includes columns for 'ZI-nummer', 'Omschrijving II', 'Inhoud', 'Productgroep', and 'Status'. A 'Help' button is located at the bottom right of each table.

Het tabblad 'Meldingen' toont in het eerste blok 'Contactgegevens' uw gegevens zoals ze bij Z-Index bekend zijn. Als in deze contactgegevens wijzigingen nodig zijn klik dan op de maillink eronder.

Is het tabblad 'Meldingen' onder het blok 'Contactgegevens' leeg, dan zijn er geen artikelen met de status 'Concept' of 'Gewijzigd' die nog bij Z-Index ingediend moeten worden. Zijn die er wel, dan worden ze in één, twee of drie afzonderlijke tabellen weergegeven:

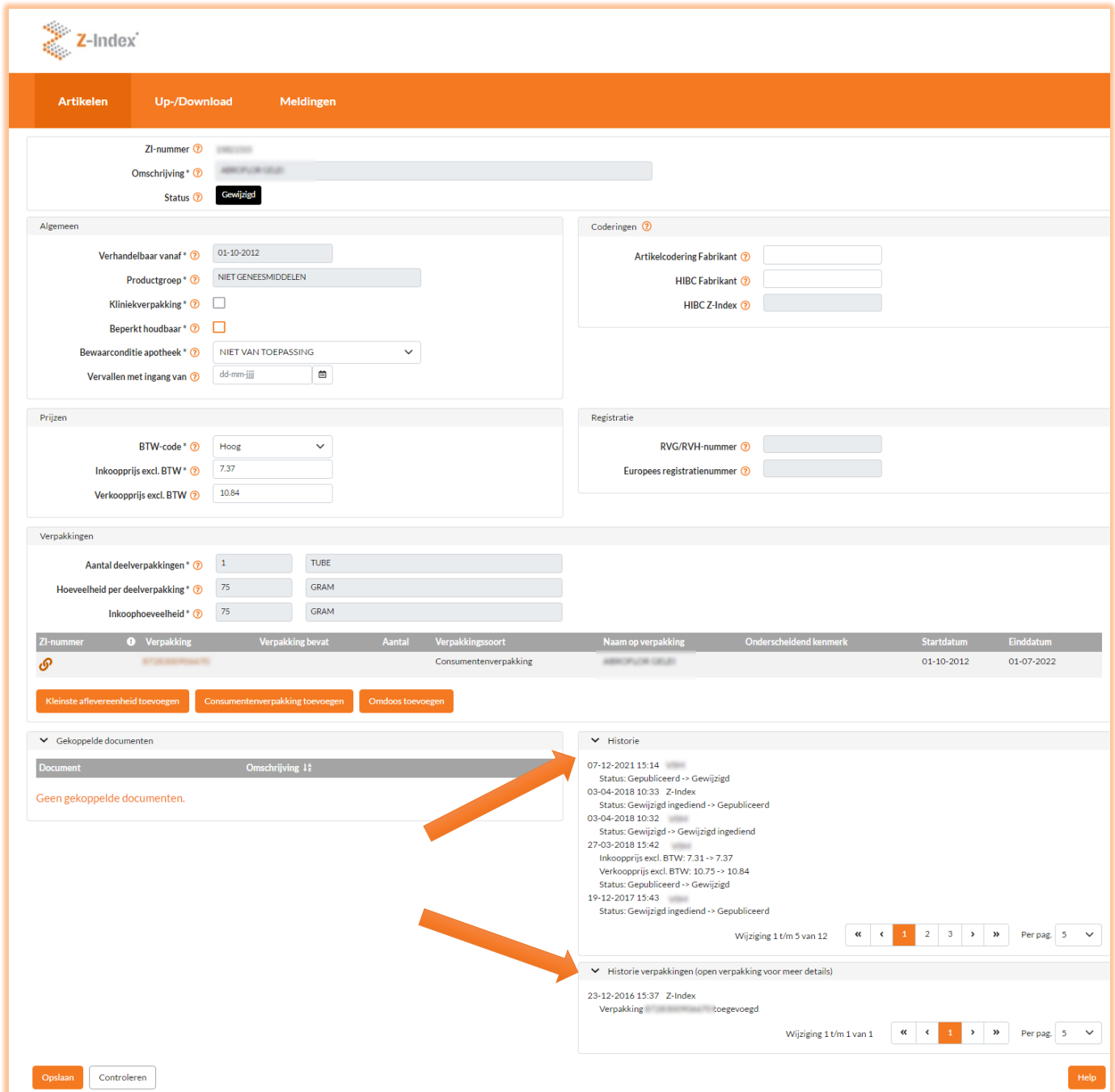
- Artikelen met de status 'Gewijzigd'
- Artikelen met de status 'Concept' ('Nieuw afgekeurd' wordt ook als 'Concept' beschouwd.)
- Artikelen met de status 'Gewijzigd' waarbij het artikel een datum 'Vervallen met ingang van' heeft die in het verleden ligt.

Boven elke tabel staat een korte uitleg. Ook kunt u op de helpknop onder de tabellen klikken voor meer uitleg.

Om snel alle artikelen met de status 'Concept', 'Gewijzigd afgekeurd' of 'Gewijzigd' bij Z-Index in te dienen gaat u naar het tabblad Artikelen, zet een filter op artikelen met de status 'Concept', 'Gewijzigd afgekeurd' of 'Gewijzigd', past het aantal regels aan zodat in één scherm alle desbetreffende artikelen worden getoond en klikt links boven (naast het aantal te tonen regels) op het selectie-vinkje. Alle regels worden nu geselecteerd. Als u nu op de knop 'Indienen' klikt worden alle getoonde artikelen tegelijk ingediend.

### 3 Historie bij artikelen en verpakkingen

In het detailscherm van een artikel worden de blokken 'Historie' en 'Historie verpakkingen' weergegeven.



The screenshot shows the Z-Index article details page. The 'Historie' section displays a list of changes:

- 07-12-2021 15:14 Status: Gepubliceerd -> Gewijzigd
- 03-04-2018 10:33 Z-Index Status: Gewijzigd ingediend -> Gepubliceerd
- 03-04-2018 10:32 Status: Gewijzigd -> Gewijzigd ingediend
- 27-03-2018 15:42 Inkoopprijs excl. BTW: 7.31 -> 7.37 Verkoopprijs excl. BTW: 10.75 -> 10.84 Status: Gepubliceerd -> Gewijzigd
- 19-12-2017 15:43 Status: Gewijzigd ingediend -> Gepubliceerd

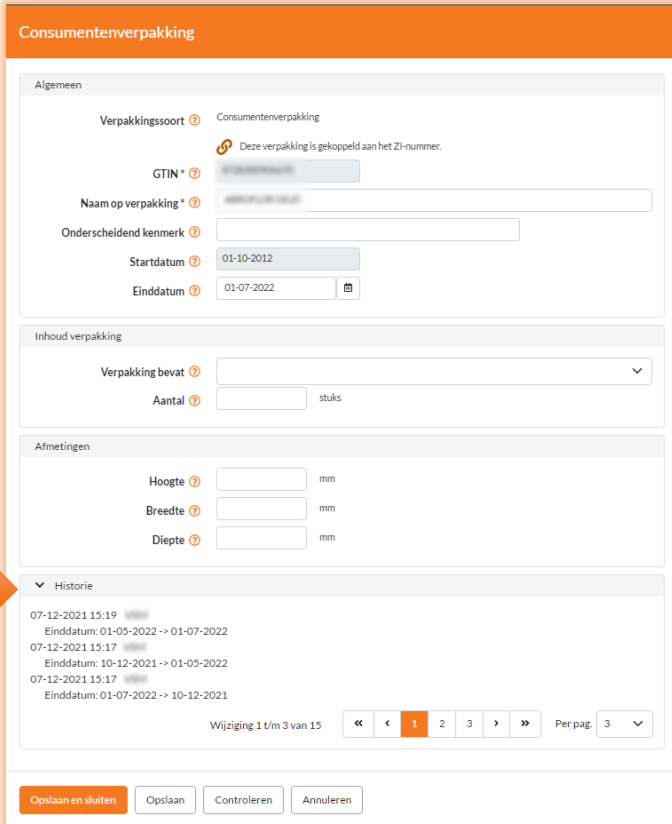
The 'Historie verpakkingen' section shows a single entry:

- 23-12-2016 15:37 Z-Index Verpakking toegevoegd

Elke wijziging die u of Z-Index bij een artikel heeft doorgevoerd wordt getoond in het historieblok. Als u een veld wijzigt en op de knop 'Opslaan' klikt dan wordt de historie direct bijgewerkt.

Elke verpakking (aangeduid met zijn GTIN) die in het verleden is toegevoegd of verwijderd wordt weergegeven in het blok 'Historie van verpakkingen'.

In het detailscherm van een verpakking wordt ook het blok 'Historie' getoond.



**Consumentenverpakking**

**Algemeen**

Verpakkingsoort: Consumentenverpakking

Deze verpakking is gekoppeld aan het ZI-nummer.

GTIN \*

Naam op verpakking \*

Onderscheidend kenmerk

Startdatum: 01-10-2012

Einddatum: 01-07-2022

**Inhoud verpakking**

Verpakking bevat

Aantal stuks

**Afmetingen**

Hoogte mm

Breedte mm

Diepte mm

**Historie**

07-12-2021 15:19	Einddatum: 01-05-2022 -> 01-07-2022
07-12-2021 15:17	Einddatum: 10-12-2021 -> 01-05-2022
07-12-2021 15:17	Einddatum: 01-07-2022 -> 10-12-2021

Wijziging 1 t/m 3 van 15

Per pag. 3

Opslaan en sluiten Opslaan Controleren Annuleren

Wijzigt u een veld bij de verpakking en klikt u op de knop 'Opslaan' dan wordt de historie direct bijgewerkt.



De historie van artikelen en verpakkingen gaat terug tot **23-12-2016**. Bij oudere artikelen en verpakkingen ziet u: 23-12-2016 artikel/verpakking opgevoerd door Z-Index. Door de conversie van deze artikelen is de oorspronkelijke opvoerdatum verloren gegaan.

## 4 Overige verbeteringen

Hieronder volgt een opsomming van overige verbeteringen die aan het G-Standaard invoerloket zijn aangebracht.

### 4.1 Hergebruik artikelen met status 'Concept'

Zolang een artikel geen omschrijving heeft en er geen verpakking met een unieke GTIN aan gekoppeld is wordt deze beschouwd als een nieuw, nog niet afgemaakt artikel. Klikte u in het artikeloverzicht op de knop 'Toevoegen' en is er een artikel zonder omschrijving en gekoppelde verpakking, dan zal dit artikel in beeld verschijnen om verder af te maken.

### 4.2 'Einddatum verpakking' volgt datum 'Vervallen met ingang van'

Als u bij een artikel een datum 'Vervallen met ingang van' opgeeft, dan krijgen de aan het artikel gekoppelde verpakkingen dezelfde 'Einddatum', tenzij deze al een eerdere einddatum hadden. Bij het wissen of aanpassen van de datum 'Vervallen met ingang van' volgt een vraag of ook de einddatums van de gekoppelde verpakkingen gewist moeten worden.

### 4.3 Tonen van niet-ingediende artikelen met een verlopen datum 'Vervallen met ingang van'

Artikelen waarbij u een datum 'Vervallen met ingang van' heeft ingevuld maar die u nog niet heeft ingediend blijven in het artikeloverzicht bij de actieve artikelen getoond met de status 'Gewijzigd', ook nadat de ingevulde datum 'Vervallen met ingang van' voorbij is. De wijziging is immers niet ingediend bij Z-Index en dus is het artikel nog in de G-Standaard aanwezig. Voorheen verdween het gewijzigde artikel uit het overzicht omdat de ingevulde datum 'Vervallen met ingang van' was verlopen.



Deze addendum handleiding is met de grootst mogelijke zorg samengesteld. Desondanks accepteert Z-Index geen aansprakelijkheid voor eventuele onvolkomenheden.

**Addendum Handleiding G-Standaard Invoerloket**

## **Z-Index**

Alexanderstraat 11  
2514 JL Den Haag  
Postbus 16090  
2500 BB Den Haag  
T 070 - 37 37 437  
info@z-index.nl  
www.z-index.nl

© 2022